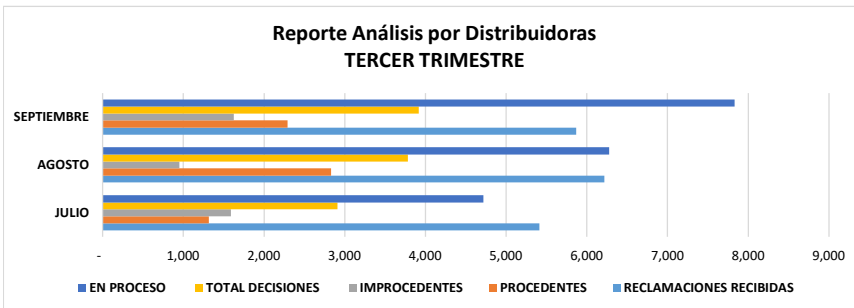


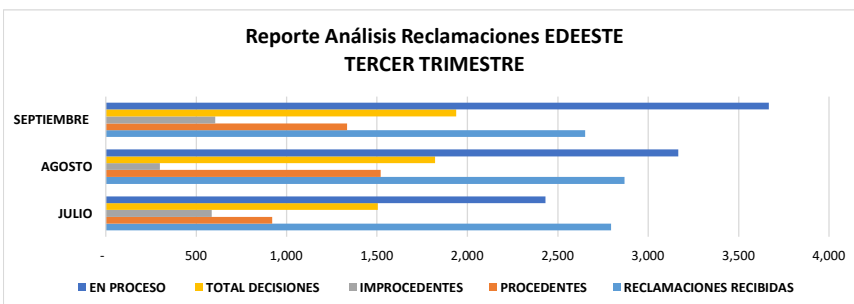
**TERCER TRIMESTRE
JULIO-SEPTIEMBRE 2022**

MESES	RECLAMACIONES RECIBIDAS	PROCEDENTES	IMPROCEDENTES	TOTAL DECISIONES	EN PROCESO	RD\$ ORDENADO ACREDITAR
JULIO	5,413	1,319	1,591	2,910	4,721	2,951,399.00
AGOSTO	6,220	2,831	952	3,783	6,278	350,657.00
SEPTIEMBRE	5,870	2,292	1,625	3,917	7,830	610,940.00
TOTAL	17,503	6,442	4,168	10,610	18,829	3,912,996.00



**Reporte de Analisis por Empresa
Distribuidora EDEESTE
TERCER TRIMESTRE**

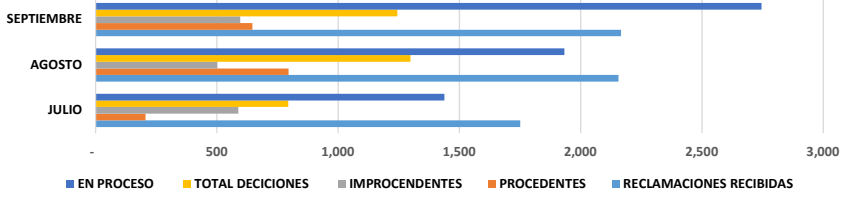
MESES	RECLAMACIONES RECIBIDAS	PROCEDENTES	IMPROCEDENTES	TOTAL DECISIONES	EN PROCESO	RD\$ ORDENADO ACREDITAR
JULIO	2,795	920	585	1505	2431	2,400,655.00
AGOSTO	2,869	1520	300	1820	3167	158,184.00
SEPTIEMBRE	2,651	1334	604	1938	3667	533,555.00
TOTAL	8,315	3,774	1,489	5,263	9,265	3,092,394.00



**Reporte de Analisis por Empresa
Distribuidora EDESUR
TERCER TRIMESTRE**

MESES	RECLAMACIONES RECIBIDAS	PROCEDENTES	IMPROCEDENTES	TOTAL DECISIONES	EN PROCESO	RD\$ ORDENADO ACREDITAR
JULIO	1,750	206	589	795	1438	433,341.00
AGOSTO	2,156	796	502	1298	1932	141,037.00
SEPTIEMBRE	2,166	647	597	1244	2745	32,722.00
TOTAL	6,072	1,649	1,688	3,337	6,115	607,100.00

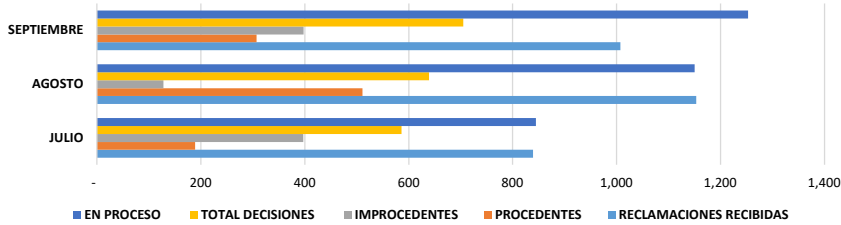
**Reporte Análisis Reclamaciones EDESUR
TERCER TRIMESTRE**



**Reporte de Analisis por Empresa
Distribuidora EDENORTE
TERCER TRIMESTRE**

MESES	RECLAMACIONES RECIBIDAS	PROCEDENTES	IMPROCEDENTES	TOTAL DECISIONES	EN PROCESO	RD\$ ORDENADO ACREDITAR
JULIO	839	189	397	586	845	117,403.00
AGOSTO	1,153	511	128	639	1150	51,436.00
SEPTIEMBRE	1007	307	398	705	1253	44,663.00
TOTAL	2,999	1,007	923	1,930	3,248	213,502.00

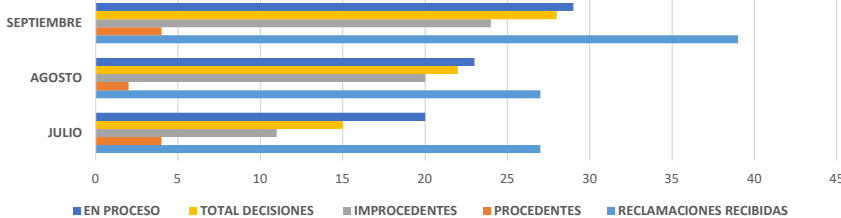
**Reporte Análisis Reclamaciones EDENORTE
TERCER TRIMESTRE**



**Reporte de Analisis por Empresa
Distribuidora LUY Y FUERZA
TERCER TRIMESTRE**

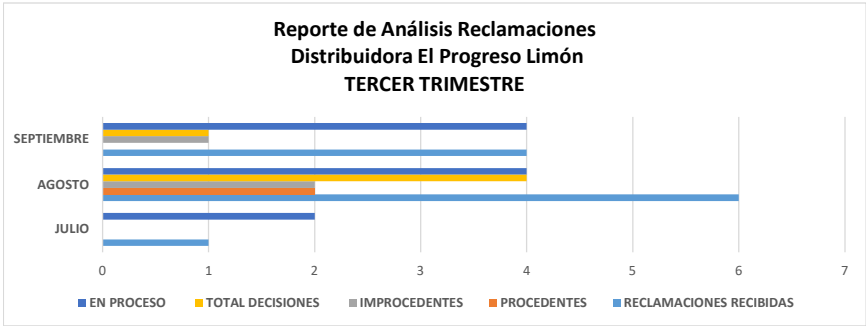
MESES	RECLAMACIONES RECIBIDAS	PROCEDENTES	IMPROCEDENTES	TOTAL DECISIONES	EN PROCESO	RD\$ ORDENADO ACREDITAR
JULIO	27	4	11	15	20	0
AGOSTO	27	2	20	22	23	0
SEPTIEMBRE	39	4	24	28	29	0
TOTAL	93	10	55	65	72	-

**Reporte de Analisis Reclamaciones LUZ Y FUERZA
TERCER TRIMESTRE**



Reporte de Analisis por Empresa **DIST.**
EL PROGRESO LIMON
TERCER TRIMESTRE

MESES	RECLAMACIONES RECIBIDAS	PROCEDENTES	IMPROCEDENTES	TOTAL DECISIONES	EN PROCESO	RD\$ ORDENADO ACREDITAR
JULIO	1	0	0	0	2	0
AGOSTO	6	2	2	4	4	0
SEPTIEMBRE	4	0	1	1	4	0
TOTAL	11	2	3	5	10	-



Reporte de Analisis por Empresa
Distribuidora CEPM
TERCER TRIMESTRE

MESES	RECLAMACIONES RECIBIDAS	PROCEDENTES	IMPROCEDENTES	TOTAL DECISIONES	EN PROCESO	RD\$ ORDENADO ACREDITAR
JULIO	1	0	0	0	0	0
AGOSTO	2	0	0	0	0	0
SEPTIEMBRE	2	0	1	1	2	0
TOTAL	5	-	1	1	2	-

