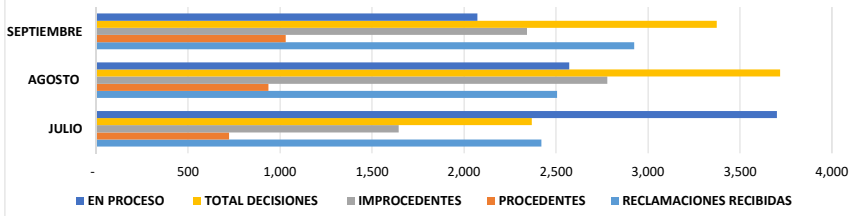


**TERCER TRIMESTRE  
JULIO-SEPTIEMBRE 2021**

MESES	RECLAMACIONES RECIBIDAS	PROCEDENTES	IMPROCEDENTES	TOTAL DECISIONES	EN PROCESO	RD\$ ORDENADO ACREDITAR
JULIO	2,422	724	1,646	2,370	3,701	1,732,766.00
AGOSTO	2,507	939	2,780	3,719	2,573	1,320,772.00
SEPTIEMBRE	2,926	1,032	2,343	3,375	2,073	1,929,309.00
<b>TOTAL</b>	<b>7,855</b>	<b>2,695</b>	<b>6,769</b>	<b>9,464</b>	<b>8,347</b>	<b>4,982,847.00</b>

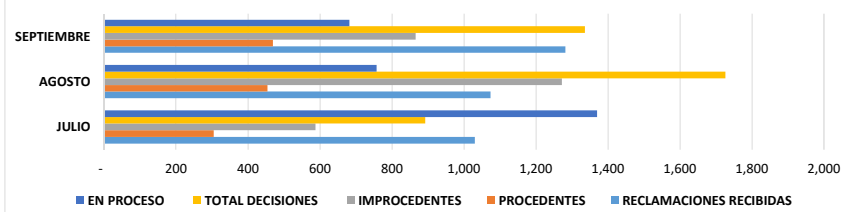
**Reporte Análisis por Distribuidoras  
TERCER TRIMESTRE**



**Reporte de Analisis por Empresa  
Distribuidora EDEESTE  
TERCER TRIMESTRE**

MESES	RECLAMACIONES RECIBIDAS	PROCEDENTES	IMPROCEDENTES	TOTAL DECISIONES	EN PROCESO	RD\$ ORDENADO ACREDITAR
JULIO	1,031	305	588	893	1,370	655,469.00
AGOSTO	1,074	455	1,272	1,727	758	474,690.00
SEPTIEMBRE	1,282	470	866	1,336	682	1,079,722.00
<b>TOTAL</b>	<b>3,387</b>	<b>1,230</b>	<b>2,726</b>	<b>3,956</b>	<b>2,810</b>	<b>2,209,881.00</b>

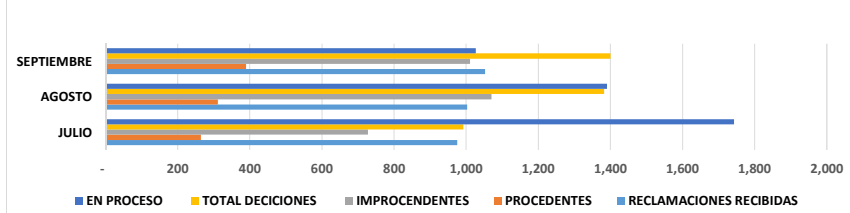
**Reporte Análisis Reclamaciones EDEESTE  
TERCER TRIMESTRE**



**Reporte de Analisis por Empresa  
Distribuidora EDESUR  
TERCER TRIMESTRE**

MESES	RECLAMACIONES RECIBIDAS	PROCEDENTES	IMPROCEDENTES	TOTAL DECISIONES	EN PROCESO	RD\$ ORDENADO ACREDITAR
JULIO	976	265	728	993	1,743	679,938.00
AGOSTO	1,003	312	1,071	1,383	1,391	634,599.00
SEPTIEMBRE	1,053	390	1,011	1,401	1,027	679,458.00
<b>TOTAL</b>	<b>3,032</b>	<b>967</b>	<b>2,810</b>	<b>3,777</b>	<b>4,161</b>	<b>1,993,995.00</b>

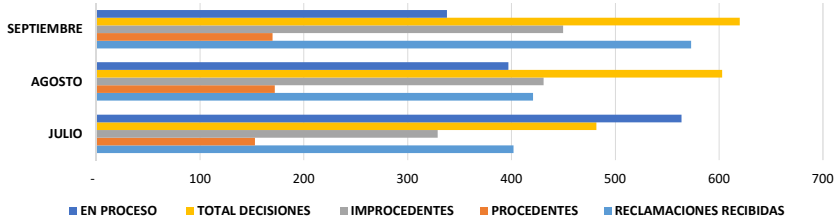
**Reporte Análisis Reclamaciones EDESUR  
TERCER TRIMESTRE**



Reporte de Analisis por Empresa  
Distribuidora EDENORTE  
TERCER TRIMESTRE

MESES	RECLAMACIONES RECIBIDAS	PROCEDENTES	IMPROCEDENTES	TOTAL DECISIONES	EN PROCESO	RD\$ ORDENADO ACREDITAR
JULIO	402	153	329	482	564	382,359.00
AGOSTO	421	172	431	603	397	211,484.00
SEPTIEMBRE	573	170	450	620	338	170,129.00
<b>TOTAL</b>	<b>1,396</b>	<b>495</b>	<b>1,210</b>	<b>1,705</b>	<b>1,299</b>	<b>763,972.00</b>

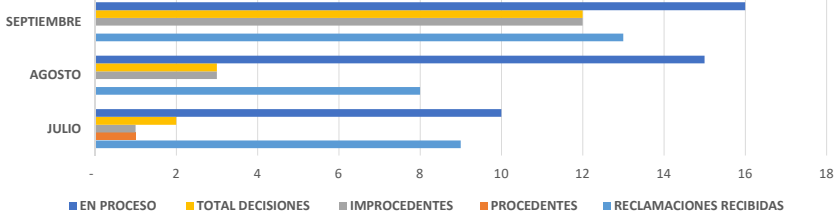
Reporte Análisis Reclamaciones EDENORTE  
TERCER TRIMESTRE



Reporte de Analisis por Empresa  
Distribuidora LUZ Y FUERZA  
TERCER TRIMESTRE

MESES	RECLAMACIONES RECIBIDAS	PROCEDENTES	IMPROCEDENTES	TOTAL DECISIONES	EN PROCESO	RD\$ ORDENADO ACREDITAR
JULIO	9	1	1	2	10	15,000.00
AGOSTO	8	-	3	3	15	-
SEPTIEMBRE	13	-	12	12	16	-
<b>TOTAL</b>	<b>30</b>	<b>1</b>	<b>16</b>	<b>17</b>	<b>41</b>	<b>15,000.00</b>

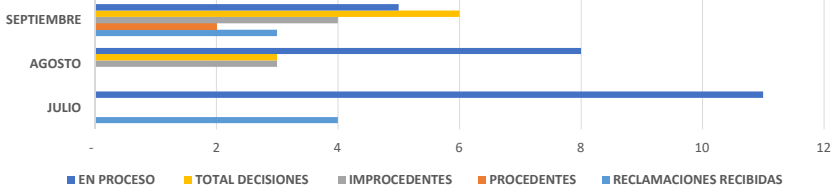
Reporte de Analisis Reclamaciones LUZ Y FUERZA  
TERCER TRIMESTRE



Reporte de Analisis por Empresa  
EL PROGRESO LIMON  
TERCER TRIMESTRE

MESES	RECLAMACIONES RECIBIDAS	PROCEDENTES	IMPROCEDENTES	TOTAL DECISIONES	EN PROCESO	RD\$ ORDENADO ACREDITAR
JULIO	4	-	-	-	11	-
AGOSTO	-	-	3	3	8	-
SEPTIEMBRE	3	2	4	6	5	-
<b>TOTAL</b>	<b>7</b>	<b>2</b>	<b>7</b>	<b>9</b>	<b>24</b>	<b>-</b>

Reporte de Análisis Reclamaciones  
Distribuidora El Progreso Limón  
TERCER TRIMESTRE



Reporte de Analisis por Empresa  
 Distribuidora CEPM  
 SEGUNDO TRIMESTRE

MESES	RECLAMACIONES RECIBIDAS	PROCEDENTES	IMPROCEDENTES	TOTAL DECISIONES	EN PROCESO	RD\$ ORDENADO ACREDITAR
ABRIL	-	-	-	-	3	-
MAYO	1	-	-	-	4	-
JUNIO	2	-	-	-	5	-
TOTAL	3	-	-	-	12	-

