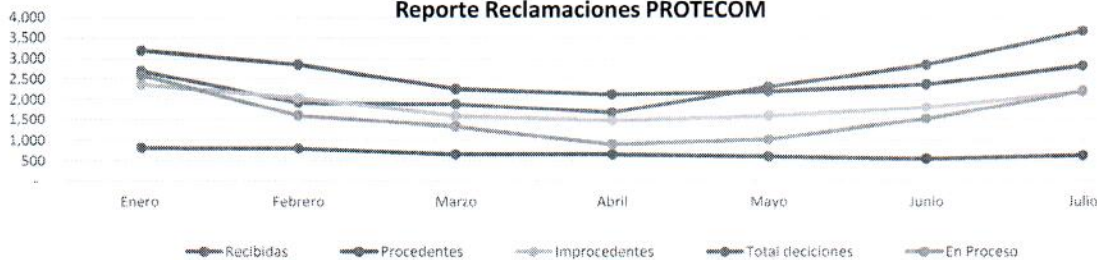
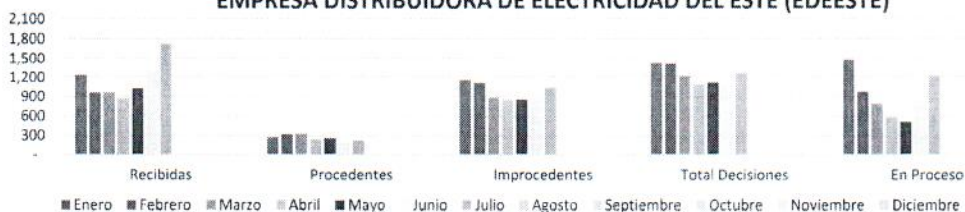


Julio	3,659	637	2,193	2,830	2,212	3,238,515.00
Meses	Recibidas	Procedentes	Improcedentes	Total decisiones	En Proceso	RD\$ Ordenados Acreditar
Enero	2,699	828	2,368	3,196	2,592	4,171,564.00
Febrero	1,927	811	2,046	2,857	1,604	3,828,277.00
Marzo	1,890	664	1,601	2,265	1,335	3,098,356.00
Abril	1,693	664	1,473	2,137	913	3,437,022.00
Mayo	2,318	611	1,594	2,205	1,033	3,123,493.00
Junio	2,849	556	1,810	2,366	1,516	2,278,602.00
Julio	3,659	637	2,193	2,830	2,212	3,238,515.00
Total Acumulado	17,035	4,771	13,085	17,856	11,205	23,175,829.00

Reporte Reclamaciones PROTECOM


EDEESTE						
Meses	Recibidas	Procedentes	Improcedentes	Total Decisiones	En Proceso	Monto Acreditado en RD\$
Enero	1,238	272	1,156	1,428	1,483	868,237.00
Febrero	957	311	1,109	1,420	970	1,094,074.00
Marzo	956	328	884	1,212	783	1,068,406.00
Abril	869	237	837	1,074	588	1,702,393.00
Mayo	1,028	262	850	1,112	508	1,111,928.00
Junio	1,309	174	866	1,040	782	797,242.00
Julio	1,724	216	1,045	1,261	1,221	640,744.00
Total	8,081	1,800	6,747	8,547	6,335	7,283,024.00

EMPRESA DISTRIBUIDORA DE ELECTRICIDAD DEL ESTE (EDEESTE)


EDENORTE						
Meses	Recibidas	Procedentes	Improcedentes	Total Decisiones	En Proceso	Monto Acreditado en RD\$
Enero	527	281	411	697	251	2,286,803.00
Febrero	386	226	278	504	137	1,412,823.00
Marzo	371	166	246	412	105	1,187,376.00
Abril	341	149	168	317	130	1,035,535.00
Mayo	524	185	258	443	214	1,581,917.00
Junio	588	163	379	542	253	932,752.00
Julio	697	207	454	661	245	1,407,794.00
Total	3434	1377	2194	3576	1335	9,845,000.00

EMPRESA DISTRIBUIDORA DE ELECTRICIDAD DEL NORTE (EDENORTE)



EDESUR						
Meses	Recibidas	Procedentes	Improcedentes	Total Decisiones	En Proceso	Monto Acreditado en RD\$
Enero	915	273	778	1048	852	1,015,029.00
Febrero	581	271	655	926	495	1,320,124.00
Marzo	561	168	469	637	446	842,573.00
Abril	477	277	463	740	193	699,095.00
Mayo	742	160	466	626	309	429,648.00
Junio	930	216	548	764	476	543,718.00
Julio	1217	212	677	889	741	1,189,978.00
Total	5423	1577	4056	5630	3512	6,040,165.00

EMPRESA DISTRIBUIDORA DE ELECTRICIDAD DEL SUR (EDESUR)



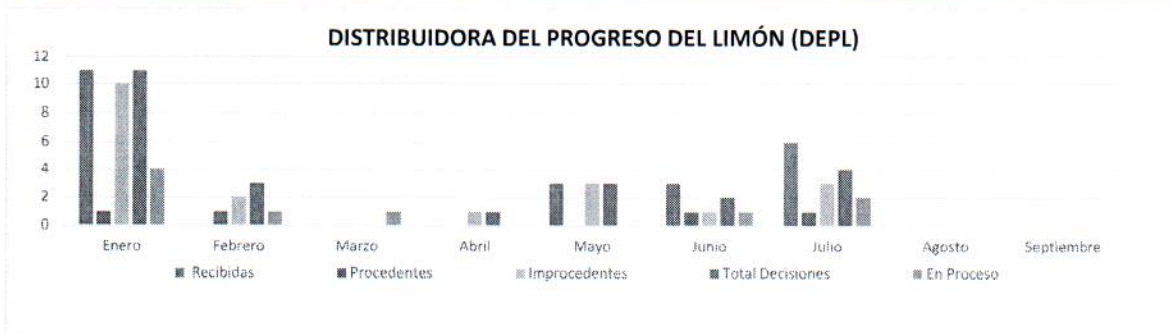
CEPM						
Meses	Recibidas	Procedentes	Improcedentes	Total Decisiones	En Proceso	Monto Acreditado en RD\$
Enero	-	0	0	0	0	-
Febrero	-	0	0	0	0	-
Marzo	0	0	1	1	0	-
Abril	0	0	1	1	0	-
Mayo	0	0	0	0	0	-
Junio	0	0	0	0	0	0
Julio	0	0	0	0	0	0
Total	-	0	2	2	0	-



LUZ Y FUERZA						
Meses	Recibidas	Procedentes	Improcedentes	Total Decisiones	En Proceso	Monto Acreditado en RD\$
Enero	8	1	13	14	2	-
Febrero	3	2	2	4	1	-
Marzo	2	2	1	3	0	-
Abril	6	1	3	4	2	-
Mayo	21	4	17	21	2	-
Junio	19	2	15	17	4	0
Julio	15	1	14	15	3	0
Total	74	13	65	78	14	-



ELP						
Meses	Recibidas	Procedentes	Improcedentes	Total Decisiones	En Proceso	Monto Acreditado en RD\$
Enero	11	1	10	11	4	1,495.00
Febrero	0	1	2	3	1	1,256.00
Marzo	0	0	0	0	1	-
Abril	0	0	1	1	0	-
Mayo	3	0	3	3	0	-
Junio	3	1	1	2	1	4890
Julio	6	1	3	4	2	-
Total	23	4	20	24	9	7,641.00



ENERO	1,784	555	1,590	2,150	1,740	3,156,535
FEBRERO	1,927	811	2,046	2,857	1,604	3,828,277
MARZO	1,890	664	1,601	2,265	1,335	3,098,355
ABRIL	1,693	664	1,473	2,137	913	3,437,023
MAYO	2,318	611	1,594	2,205	1,033	3,123,493
JUNIO	2,849	556	1,809	2,365	1,515	2,278,602
JULIO	3,653	636	2,193	2,830	2,210	3,238,516

